



Gama Enrollables Box

B-Box Duo

Cortina enrollable con cajón

Privacidad y opacidad
para un máximo confort

Doble cortina que combina
**tejido decorativo
y blackout**

Privacidad y opacidad en una doble cortina que combina un tejido decorativo y otro oscurente.

MEDIDAS DE CAJÓN:

136mm

COLORES:

-  Blanco RAL 9010
-  Negro RAL 9011
-  Marrón RAL 8019
-  Antracita 7016
-  Gris RAL 9006
-  Marfil claro RAL 1013



instalación
interior



Privacidad y opacidad en una sola cortina

Doble cortina combinando tejido decorativo y opaco en un mismo soporte.

Una solución funcional y estética para un máximo confort en interior.

Accionamiento

Tejidos accionables de forma independiente. Ambos **a cadena**, **ambos a motor** o combinados.



Perfecta gestión de la luz

El **doble tejido** asegura una perfecta gestión de la luz.

Además **las guías ocultantes** mejoran la opacidad del blackout.

Instalación autoportante


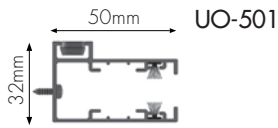
El cajón con **guías autoportantes** permite prescindir de los soportes.



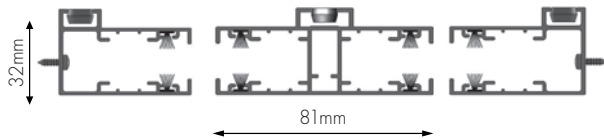


OPCIONES DE GUIADO (Solo para cortina trasera)

Guía de ocultación (Solo con terminal Euroslim)



ⓘ Disponible perfil base



DOBLES CAÍDAS EN UN SOLO CAJÓN
KIT GUÍAS DOBLES
KIT guías UO
KIT guías R2


TERMINALES

OCULTO
Ø20 / Ø30



ⓘ Terminal de Ø20 servido por defecto.

VISTOS
SLIM 35 EUROSLIM



ⓘ Solo con guía de ocultación.

DOBLES CAÍDAS



DOBLE CAÍDA
CON DOBLE APOYO
(4 caídas y 4 accionamientos)

SOPORTES ADICIONALES



INSTALACIÓN
TECHO*



INSTALACIÓN
PARED*

ⓘ Incompatible con guías de aluminio instaladas frontalmente.



SOPORTE
SEPARADOR
DE GUÍA

ⓘ 1.* Incluyen chaveta. 2. Los soportes son visibles.

ANCHO MÍNIMO DE CORTINA

Accionamiento	B-BOX DUO
CADENA	20cm*
MOTORES BANDALUX Ø50 CABLE	63cm
MOTORES BANDALUX Ø50 RADIO	66cm
MOTOR SOMFY Ø50 ARIANE	63cm
MOTOR SOMFY Ø50 ATLAS	63cm
MOTOR SOMFY Ø50 CABLE SILENCIOSO	65cm
MOTORES SOMFY Ø50 RTS	66cm
MOTOR SOMFY Ø50 SONESSE RTS	74cm
MOTORES SOMFY Ø50 IO SUNEASCREEN	75cm
MOTORES SOMFY Ø50 IO SUNILUS	90cm

ⓘ 1. *Para medidas entre 20cm y 40cm de ancho, alto máximo de 150cm sin guías. Para alturas superiores son necesarias guías.

2. Estos datos son aproximados y pueden sufrir cambios en función del tejido.

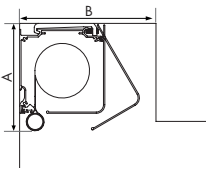
DIMENSIONES DE LOS CAJONES (mm)

B-BOX DUO	AUTOPORTANTE		SOPORTE REFORZADO PARED		SOPORTE REFORZADO TECHO	
	A	B	A	B	A	B
B-BOX DUO	136	136	147	147	136	147

ⓘ *Instalación sentido contrario: Cajón NO registrable. No disponible con accionamiento cadena.




INSTALACIÓN EN CORTINEO Y ALTURA DE RECOGIDA (mm)



B-BOX DUO

mm	Ø20		Ø30		SLIM 35		EUROSLIM	
	A	B	A	B	A	B	A	B
B-BOX DUO	167	205	177	205	183	205	173	195

PERFILES INTERMEDIOS Y SOPORTES DE SEPARACIÓN



SOPORTE DE SEPARACIÓN

Alto cortina H	Nº soportes por guía
H ≤ 150cm	2
150cm < H ≤ 250cm	3
250cm < H ≤ 300cm	4
300cm < H ≤ 400cm	5

MOTORES


TIPO MOTOR	NOMBRE MOTOR	Ø mm	Nm	r.p.m	potencia (W)
BANDALUX CABLE	CABLE 50 5/28	50	5	28	125
	CABLE 50 20/16	50	20	16	180
BANDALUX RADIO	RADIO 50 5/28	50	5	28	125
	RADIO 50 20/16	50	20	16	180
SOMFY® CABLE	ARIANE 50 6/32	50	6	32	120
	ATLAS 50 15/32	50	15	32	240
SOMFY® CABLE SILENCIOSO	SONESSE 50 WT 6/28	50	6	28	146
	SONESSE 50 WT 10/28	50	10	28	180
SOMFY® RTS	RTS ALTUS 50 6/32	50	6	32	120
	RTS ALTUS 50 15/17	50	15	17	140
SOMFY® RTS SILENCIOSO	RTS SONESSE 50 6/28	50	6	28	146
	RTS SONESSE 50 10/28	50	10	28	180
SOMFY® IO	IO SUNEА SCREEN 6/32	50	6	32	120
	IO SUNEА SCREEN 15/32	50	15	32	240
	IO SUNILUS 40/17	50	40	17	270

1. Para garantizar el correcto funcionamiento, Bandalux servirá el modelo de motor adecuado a las dimensiones de la cortina.

ACCIONAMIENTOS

CADENA

ACCIONAMIENTO A CADENA CON CHILD SAFETY
La pieza **Child Safety** debe estar a una altura mínima de 1,5m desde el suelo.






altura de mandos **hm**

ACCIONAMIENTO A CADENA SIN CHILD SAFETY
En caso de renunciar al Child Safety la altura de mandos será:
PARA B-BOX DUO
Cálculo mínimo para hm: **H x 0,70**

Ejemplo de cálculo	
Altura cortina H	Altura de mandos hm (mínimo) B-BOX DUO
100cm	70cm
200cm	140cm
400cm	280cm

1. La altura de mandos se tendrá siempre en cuenta desde la parte más alta de la cortina (extremo superior del soporte), hasta la parte inferior del tensor de cadena. 2. Se servirá cadena metálica por defecto. En caso de desear cadena plástica, por favor indíquelo en la hoja de pedido.

1 MEDIDA MÁXIMA DE CORTINA (cm)

Colección	Colores	Tipo	Confección sin termosoldar (ancho x alto)		Termosoldado (ancho x alto)
			 Confección al hilo	 Confección al través	 Confección al través
BLACK OUT	Desert, Peach, Stone	BO	244x400	360x214	360x220 / 340x240 320x260 / 300x400
BLACK OUT	Alabaster, Black, Custard Light grey, White	BO	300x400	360x220 / 340x240 320x260 / 300x270	360x220 / 340x240 320x260 / 300x400
FIBERTEX	Toda la gama	FR (M1)	210x400	360x180	N/D
LANAIR BLACKOUT	Toda la gama	BO	260x260	--	N/D
LÍNEA 2000	Toda la gama	Deco	270x400	360x220 / 340x240	N/D
MATTIZ IGNIS	Toda la gama	FR (C1)	200x400	360x170	N/D
PLANET	Toda la gama	Deco ECO-OF 1%	270x400	360x220 / 340x240	N/D
ROMA	Toda la gama	Deco	250x360 / 240x380 220x400	360x220	N/D

BO: Tejido Oscurante. FR: Tejido Ignífugo. ECO: Tejido Reciclado. Deco: Tejido Decorativo. OF: Grado Apertura. M1: NF P 92-503. C1: EN 13773:2003.

2 MEDIDA MÁXIMA DE CORTINA (cm)

Colección	Colores	Tipo	Confección sin termosoldar (ancho x alto)	
			 Confección al hilo	 Confección al través
BLACK OUT FACE TO FACE	Ivory, Black, Garnet, Terracotta, White	BO	250x400	360x220
BLACK OUT FACE TO FACE	Fuchsia, Green, Violet	BO	200x400	360x170
ETAMINE, MISTRAL	Toda la gama	Deco	270x400	N/D
HIVE, LUNA	Toda la gama	Deco	250x400	N/D
LONETA NATURAL	Toda la gama	Deco	270x400	360x220 / 340x240
MATTIZ NACARADE	Toda la gama	METAL FR (M1)	200x400	360x170
NATURALES II	Toda la gama	Deco	270x400	N/D
RENAISSANCE	Toda la gama	Deco ECO-OF 15%	200x400	360x170
SINGULAR BLACKOUT	Toda la gama	BO	260x260	--
SKYLINE	Toda la gama	FR (C1)	240x400	360x210

BO: Tejido Oscurante. Deco: Tejido Decorativo. METAL: Tejido Reflectante. FR: Tejido Ignífugo. ECO: Tejido Reciclado. OF: Grado Apertura. M1: NF P 92-503. C1: EN 13773:2003.

! PARA CALCULAR EL PRECIO DE LA CORTINA COMPLETA DEBERÁ VALIDAR LAS LIMITACIONES DE LOS TEJIDOS SELECCIONADOS Y SUMAR EL PRECIO DE LAS TARIFAS CORRESPONDIENTES.

3 MEDIDA MÁXIMA DE CORTINA (cm)

Colección	Colores	Tipo	Confección sin termosoldar (ancho x alto)		Termosoldado (ancho x alto)
			Confección al hilo	Confección al través	Confección al través
ANTÁRTIDA	Abramov, Lamplugh, Rainier	Deco	200x400	N/D	N/D
ANTÁRTIDA	Engabreen, Helm, Silvretta	Deco	200x400	360x170	N/D
BLACK OUT MATTE	Custard	BO FR (C1)	183x400	360x153	360x220 / 340x240 320x260 / 300x400
BLACK OUT MATTE	Resto colores	BO FR (C1)	250x400	360x220	360x220 / 340x240 320x260 / 300x400
CUMBIA, MAMBO, RUMBA	Toda la gama	Deco	250x400	N/D	N/D
DUXOR, RADUNA	Toda la gama	Deco	280x400	N/D	N/D
IMAGINE BLACKOUT	Toda la gama	BO FR (EC)	260x260	--	--
LINEA 2000 NACARADE	Toda la gama	METAL	200x400	360x170	N/D
METALLICS	Toda la gama	Deco	200x400	360x170	N/D
NOCHE	Toda la gama	BO FR (P1)	183x320	300x153	300x320
OSCAR IGNIS BLACKOUT	Toda la gama	BO FR (M1)	240x260	--	--
PEBBLES	Toda la gama	Deco	200x400	N/D	N/D
PLANET IGNIS	Toda la gama	FR (M1) ECO-OF 1%	270x400	360x220 / 340x240	N/D
POLYSCREEN® 314	Toda la gama	PS-OF 14%	250x400	360x220	N/D
POLYSCREEN® 350	Toda la gama	PS-OF 10%	250x360 / 240x380 220x400	360x220	340x240 / 320x260 300x340 / 280x360
POLYSCREEN® 351	Toda la gama	PS-OF 1%	250x360 / 240x380 220x400	360x220	340x240 / 320x260 300x340 / 280x360
POLYSCREEN® 403	Toda la gama	PS-OF 3%	250x360 / 240x380 220x400	360x220	340x240 / 320x260 300x340 / 280x360
POLYSCREEN® 550	Toda la gama	PS-OF 5%	250x320 / 220x360 200x380 / 160x400	360x220	340x240 / 300x300 280x320 / 240x340

Deco: Tejido Decorativo. BO: Tejido Oscurante. FR: Tejido Ignífugo. METAL: Tejido Reflectante. ECO: Tejido Reciclado. PS: Polyscreen®. OF: Grado Apertura. M1: NF P 92-503. EC: Euroclass (Bs2d0). P1: NFPA 701. C1: EN 13773:2003.




4 DIMENSION MAXIMALE DU STORE (mm)

Colección	Colores	Tipo	Confección sin termosoldar (ancho x alto)		Termosoldado (ancho x alto)
			Confección al hilo	Confección al través	Confección al través
BAMBOO BRIGHT	Toda la gama	Deco	200x400	N/D	N/D
BLISS, LINK BRIGHT, ODA, SILK ROMANCE, SONATA	Toda la gama	Deco	250x400	N/D	N/D
ECOVISION	Toda la gama	FR (M1) ECO-OF 3%	270x400	360x220 / 340x240	N/D
MAMBO BLACKOUT	Toda la gama	BO	250x400	N/D	N/D
POLYSCREEN® 365	Toda la gama	PS-OF 5%	240x380 / 220x400	360x210	360x220 / 340x240 300x340 / 280x360
POLYSCREEN® 555	Toda la gama	PS-OF 5%	250x320 / 220x360 200x380 / 160x400	360x220	340x240 / 300x300 280x320 / 240x340
POLYSCREEN® 597	Toda la gama	PS-OF 10%	250x260 / 220x300 200x320 / 140x340	360x220	N/D
POLYSCREEN® 650	Toda la gama	PS-OF 3%	250x260 / 220x300 200x320 / 140x340	360x220	320x240 / 300x260 240x280
RODUALA	Toda la gama	Deco	280x400	N/D	N/D
SKYLINE METAL	Toda la gama	FR (C1) METAL	240x400	360x210	N/D

Deco: Tejido Decorativo. FR: Tejido Ignífugo. ECO: Tejido Reciclado. BO: Tejido Oscurante. PS: Polyscreen®. METAL: Tejido Reflectante. OF: Grado Apertura. M1: NF P 92-503. C1: EN 13773:2003.

! PARA CALCULAR EL PRECIO DE LA CORTINA COMPLETA DEBERÁ VALIDAR LAS LIMITACIONES DE LOS TEJIDOS SELECCIONADOS Y SUMAR EL PRECIO DE LAS TARIFAS CORRESPONDIENTES.

5 MEDIDA MÁXIMA DE CORTINA (cm)

Colección	Colores	Tipo	Confección sin termosoldar (ancho x alto)		Termosoldado (ancho x alto)
			 Confección al hilo	 Confección al través	 Confección al través
ECOPLANET IGNIS	Toda la gama	FR (M1) ECO-OF 3%	270x400	360x220 / 340x240	N/D
OPAC	Toda la gama	BO FR	210x320	260x180	260x320
PLANET IGNIS NACAR	Toda la gama	FR (P1) ECO-OF 15% METAL	260x400	360x220 / 340x230	N/D
POLYSCREEN® CONSTELLATION	Toda la gama	PS-OF 9%	250x360 / 240x380 220x400	N/D	N/D
POLYSCREEN® COUPAGE	Toda la gama	PS-OF 5%	250x320 / 220x360 200x380 / 160x400	N/D	N/D
POLYSCREEN® LUMINOUS	Toda la gama	PS-OF 10%	250x260 / 220x300 200x320 / 140x340	N/D	N/D
POLYSCREEN® 550 BLACK OUT +10%	Toda la gama	PS BO-OF 0%	200x320 / 140x340	350x170	350x220 / 320x240 300x260 / 240x280
POLYSCREEN® 365 METAL +20%	Toda la gama	PS METAL-OF 4%	240x380 / 220x400	360x210	N/D

FR: Tejido Ignífugo. ECO: Tejido Reciclado. BO: Tejido Oscurante. PS: Polyscreen®. METAL: Tejido Reflectante. OF: Grado Apertura. M1: NF P 92-503. P1: NFPA 701.

! PARA CALCULAR EL PRECIO DE LA CORTINA COMPLETA DEBERÁ VALIDAR LAS LIMITACIONES DE LOS TEJIDOS SELECCIONADOS Y SUMAR EL PRECIO DE LAS TARIFAS CORRESPONDIENTES.